

T.C.
MALİYE BAKANLIĞI
Bütçe ve Mali Kontrol Genel Müdürlüğü



Aylık Bütçe Gerçekleşmeleri Raporu

ARALIK 2012

www.maliye.gov.tr

www.bumko.gov.tr

ARALIK 2012 DÖNEMİ

2011 YILI ARALIK AYINDA 18,2 MİLYAR TL AÇIK VEREN BÜTÇE, 2012 YILI ARALIK AYINDA 15,5 MİLYAR TL AÇIK VERMİŞTİR.

2011 YILI ARALIK AYINDA 17 MİLYAR TL FAİZ DIŞI AÇIK VERİLMİŞ İKEN 2012 YILI ARALIK AYINDA 13,8 MİLYAR TL FAİZ DIŞI AÇIK VERİLMİŞTİR.

2012 YILI ARALIK AYINDA BÜTÇE GELİRLERİ BİR ÖNCEKİ YILIN AYNI AYINA GÖRE YÜZDE 13,5 ORANINDA ARTARAK 27,3 MİLYAR TL OLMUŞTUR. BÜTÇE GİDERLERİ İSE YÜZDE 1,1 ORANINDA ARTARAK 42,8 MİLYAR TL OLARAK GERÇEKLEŞMİŞTİR.

2012 YILI ARALIK AYINDA VERGİ GELİRLERİ GEÇEN YILIN AYNI AYINA GÖRE YÜZDE 17,1 ORANINDA ARTARAK 23,1 MİLYAR TL OLARAK GERÇEKLEŞMİŞTİR. FAİZ HARIÇ BÜTÇE GİDERLERİ İSE SADECE BİNDE 1 ORANINDA ARTARAK 41,1 MİLYAR TL OLMUŞTUR.

A. ARALIK 2012 MERKEZİ YÖNETİM BÜTÇE GERÇEKLEŞMELERİ

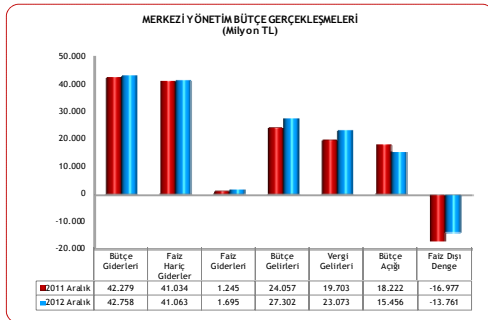
1. BÜTÇE DENGESİ

2012 yılı merkezi yönetim bütçesi Aralık ayı bütçe giderleri, bütçe gelirleri, bütçe açığı ve faiz dışı denge gerçekleştirmeleri yandaki tabloda yer almaktadır.

Merkezi yönetim bütçesi 2011 yılı Aralık ayında 18 milyar 222 milyon TL açık vermiş iken 2012 yılı Aralık ayında 15 milyar 456 milyon TL açık vermiştir.

2011 yılı Aralık ayında 16 milyar 977 milyon TL faiz dışı açık verilmiş iken 2012 yılı Aralık ayında 13 milyar 761 milyon TL faiz dışı açık verilmiştir.

Milyon TL	MERKEZİ YÖNETİM BÜTÇE GERÇEKLEŞMELERİ						Değişim Oranı (%)
	2011		2012		Değişim Oranı (%)		
	Yıllık Gerç.	Aralık Gerç. %	Bütçe Gerç.	Aralık Gerç. %	Aralık	Aralık	
Bütçe Giderleri	314.607	42.279 13,4	350.948	42.758 12,2	1,1		
Faiz Hariç Giderler	272.375	41.034 15,1	300.698	41.063 13,7	0,1		
Faiz Giderleri	42.232	1.245 2,9	50.250	1.695 3,4	36,1		
Bütçe Gelirleri	296.824	24.057 8,1	329.845	27.302 8,3	13,5		
Vergi Gelirleri	253.809	19.703 7,8	277.677	23.073 8,3	17,1		
Bütçe Açığı	17.783	18.222 102,5	21.104	15.456 73,2	-15,2		
Faiz Dışı Denge	24.448	-16.977 -69,4	29.146	-13.761 -47,2	18,9		



2011 yılı Aralık ayında bütçe giderleri 42 milyar 279 milyon TL olarak gerçekleşmiş iken 2012 yılının aynı ayında yüzde 1,1 oranında artarak 42 milyar 758 milyon TL olmuştur.

2011 yılı Aralık ayında faiz hariç bütçe giderleri 41 milyar 34 milyon TL olarak gerçekleşmiş iken 2012 yılı Aralık ayında binde 1 oranında artarak 41 milyar 63 milyon TL olmuştur.

Diğer taraftan 2012 yılı Aralık ayında faiz giderleri geçen yılın aynı ayına göre yüzde 36,1 oranında artarak 1 milyar 695 milyon TL olarak gerçekleşmiştir.

2011 yılı Aralık ayında 24 milyar 57 milyon TL olan bütçe gelirleri, 2012 yılı Aralık ayında yüzde 13,5 oranında artarak 27 milyar 302 milyon TL olarak gerçekleşmiştir. Vergi gelirleri ise yüzde 17,1 oranında artarak 23 milyar 73 milyon TL olmuştur.

2. BÜTÇE GİDERLERİ

2012 yılı Aralık ayı bütçe giderlerinin ekonomik sınıflandırmaya göre gerçekleşmeleri yandaki tabloda yer almaktadır.

2012 yılı merkezi yönetim bütçe giderleri için öngörülen 350 milyar 948 milyon TL ödenekten Aralık ayında 42 milyar 758 milyon TL gider gerçekleştirilmiştir. Geçen yılın aynı ayında ise 42 milyar 279 milyon TL harcama yapılmıştır.

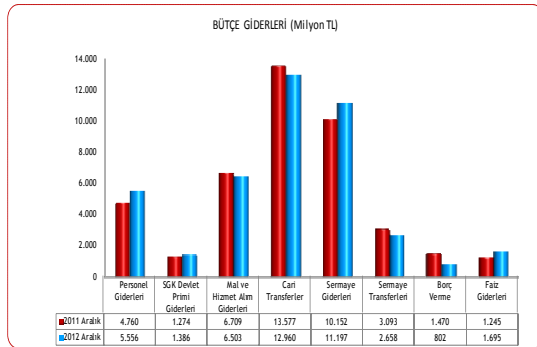
2012 yılı Aralık ayında, faiz hariç giderler için öngörülen 300 milyar 698 milyon TL ödeneğin yüzde 13,7'si kullanılarak 41 milyar 63 milyon TL gider gerçekleştirilmiştir.

Personel giderleri, geçen yılın aynı ayına göre yüzde 16,7 oranında artarak 5 milyar 556 milyon TL olmuştur. 2012 yılı Aralık ayında personel giderleri için bütçede öngörülen 81 milyar 692 milyon TL ödeneğin yüzde 6,8'i kullanılmıştır.

2012 yılı Aralık ayında sosyal güvenlik kurumlarına devlet primi giderleri geçen yılın aynı ayına göre yüzde 8,8 oranında artarak 1 milyar 386 milyon TL olmuş ve bütçede öngörülen 14 milyar 279 milyon TL ödeneğin yüzde 9,7'si bu ayda kullanılmıştır.

2012 yılı Aralık ayında mal ve hizmet alım giderleri geçen yılın aynı ayına göre yüzde 3,1 oranında azalarak 6 milyar 503 milyon TL olarak gerçekleşmiş ve bütçede öngörülen 28 milyar 859 milyon TL ödeneğin yüzde 22,5'i bu ayda kullanılmıştır.

2012 yılı Aralık ayında cari transferler geçen yılın aynı ayına göre yüzde 4,5 oranında azalarak 12 milyar 960 milyon TL olarak gerçekleşmiş ve bütçede öngörülen 130 milyar 220 milyon TL ödeneğin yüzde 10'u bu ayda kullanılmıştır.



Milyon TL	BÜTÇE GİDERLERİ						Değişim Oranı (%)
	2011			2012			
	Yıllık Gerç.	Aralık Gerç.	%	Bütçe Gerç.	Aralık Gerç.	%	
Bütçe Giderleri	314.607	42.279	13,4	350.948	42.758	12,2	1,1
Faiz Hariç Giderler	272.375	41.034	15,1	300.698	41.063	13,7	0,1
Personel Giderleri	72.914	4.760	6,5	81.692	5.556	6,8	16,7
SGK Devlet Primi Giderleri	12.850	1.274	9,9	14.279	1.386	9,7	8,8
Mal ve Hizmet Alım Giderleri	32.797	6.709	20,5	28.859	6.503	22,5	-3,1
Cari Transferler	110.499	13.577	12,3	130.220	12.960	10,0	-4,5
Sermaye Giderleri	30.905	10.152	32,8	27.914	11.197	40,1	10,3
Sermaye Transferleri	6.739	3.093	45,9	4.243	2.658	62,6	-14,1
Borç Verme	5.671	1.470	25,9	8.625	802	9,3	-45,4
Yedek Ödenekler	0	0		4.867	0		
Faiz Giderleri	42.232	1.245	2,9	50.250	1.695	3,4	36,1

2012 yılı Aralık ayında sağlık, emeklilik ve sosyal yardım giderleri için 4 milyar 73 milyon TL transfer yapılmıştır. Sosyal güvenlik primi işveren hissesinin 5 puanlık kısmının Hazine tarafından ödenmesi amacıyla yapılan transfer tutarı ise 495 milyon TL'dir.

2012 yılı Aralık ayında cari transferler içinde yer alan tarımsal destekleme ödemeleri 435 milyon TL, mahalli idare payları ise 2 milyar 878 milyon TL olarak gerçekleşmiştir.

2012 yılı Aralık ayında 11 milyar 197 milyon TL sermaye gideri, 2 milyar 658 milyon TL sermaye transferi yapılmıştır. Borç verme giderleri ise 802 milyon TL olarak gerçekleşmiştir.

Faiz giderleri 2012 yılı Aralık ayında geçen yılın aynı ayına göre yüzde 36,1 oranında artarak 1 milyar 695 milyon TL olmuştur.

3. BÜTÇE GELİRLERİ

2012 yılı Aralık ayı bütçe gelir gerçekleştirmeleri yandaki tabloda yer almaktadır.

2011 yılı Aralık ayında bütçe gelirleri 24 milyar 57 milyon TL iken 2012 yılının aynı ayında yüzde 13,5 oranında artarak 27 milyar 302 milyon TL olarak gerçekleşmiştir.

2012 yılı Aralık ayı vergi gelirleri tahsilatı geçen yılın aynı ayına göre yüzde 17,1 oranında artarak 23 milyar 73 milyon TL olmuştur.

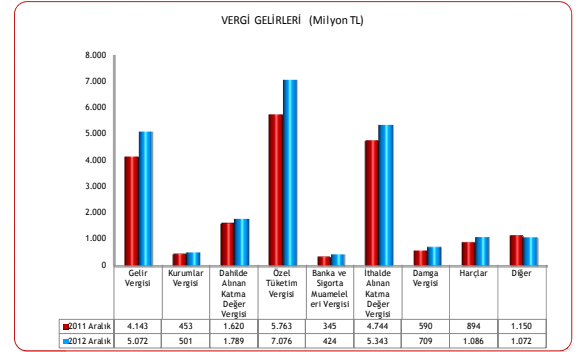
Milyon TL	BÜTÇE GELİRLERİ						Değişim Oranı (%)	
	Yıllık Gerç.	2011			2012			
		Aralık Gerç.	%	Bütçe	Aralık Gerç.	%		Aralık
Bütçe Gelirleri	296.824	24.057	8,1	329.845	27.302	8,3	13,5	
Genel Bütçe Gelirleri	286.554	22.253	7,8	321.726	26.123	8,1	17,4	
Vergi Gelirleri	253.809	19.703	7,8	277.677	23.073	8,3	17,1	
Vergi Dışı Diğer Gelirler	32.745	2.550	7,8	44.049	3.050	6,9	19,6	
Özel Bütçeli İdarelerin Öz Gelirleri	8.174	1.714	21,0	6.091	1.074	17,6	-37,4	
Düzen. ve Denet. Kurumların Gelirleri	2.095	90	4,3	2.028	105	5,2	17,6	

Milyon TL	VERGİ GELİRLERİ						Değişim Oranı (%)	
	Yıllık Gerç.	2011			2012			
		Aralık Gerç.	%	Bütçe	Aralık Gerç.	%		Aralık
Gelir Vergisi	48.807	4.143	8,5	53.804	5.072	9,4	22,4	
Kurumlar Vergisi	26.993	453	1,7	27.151	501	1,8	10,7	
Dahilde Alınan Katma Değer Vergisi	29.957	1.620	5,4	33.602	1.789	5,3	10,4	
Özel Tüketim Vergisi	64.189	5.763	9,0	70.590	7.076	10,0	22,8	
Banka ve Sigorta Muameleleri Vergisi	4.288	345	8,1	4.545	424	9,3	22,9	
İthalde Alınan Katma Değer Vergisi	48.685	4.744	9,7	53.944	5.343	9,9	12,6	
Damga Vergisi	6.464	590	9,1	7.297	709	9,7	20,1	
Harçlar	8.344	894	10,7	9.277	1.086	11,7	21,5	
Diğer	16.082	1.150	7,2	17.467	1.072	6,1	-6,8	
Genel Bütçe Vergi Gelirleri Toplamı	253.809	19.703	7,8	277.677	23.073	8,3	17,1	

2012 yılı Aralık ayında genel bütçe vergi dışı diğer gelirleri geçen yılın aynı ayına göre yüzde 19,6 oranında artarak 3 milyar 50 milyon TL olarak gerçekleşmiştir.

2012 yılı Aralık ayında özel bütçeli idarelerin öz gelirleri 1 milyar 74 milyon TL, düzenleyici ve denetleyici kurumların gelirleri ise 105 milyon TL olmuştur.

Vergi türleri itibarıyla 2012 yılı Aralık ayı gerçekleştirmelerine bakıldığında geçen yılın aynı ayına göre; banka ve sigorta muameleleri vergisi yüzde 22,9, özel tüketim vergisi yüzde 22,8, gelir vergisi yüzde 22,4, harçlar yüzde 21,5, damga vergisi yüzde 20,1, ithalde alınan katma değer vergisi yüzde 12,6, kurumlar vergisi yüzde 10,7 ve dahilde alınan katma değer vergisi yüzde 10,4 oranında artarken diğer vergiler tahsilatı yüzde 6,8 oranında azalış göstermiştir.



OCAK-ARALIK 2012 DÖNEMİ

2011 YILI OCAK-ARALIK DÖNEMİNDE BÜTÇE, 17,8 MİLYAR TL AÇIK VERMİŞ İKEN 2012 YILI OCAK-ARALIK DÖNEMİNDE 28,8 MİLYAR TL AÇIK VERMİŞTİR.

2011 YILI OCAK-ARALIK DÖNEMİNDE 24,4 MİLYAR TL FAİZ DIŞI FAZLA VERİLMİŞ İKEN BU YILIN AYNI DÖNEMİNDE 19,6 MİLYAR TL FAİZ DIŞI FAZLA VERİLMİŞTİR.

2012 YILI OCAK-ARALIK DÖNEMİNDE BÜTÇE GELİRLERİ GEÇEN YILIN AYNI DÖNEMİNE GÖRE YÜZDE 11,7 ORANINDA ARTARAK 331,7 MİLYAR TL OLMUŞTUR. BÜTÇE GİDERLERİ İSE YÜZDE 14,6 ORANINDA ARTARAK 360,5 MİLYAR TL OLARAK GERÇEKLEŞMİŞTİR.

2012 YILI OCAK-ARALIK DÖNEMİNDE VERGİ GELİRLERİ GEÇEN YILIN AYNI DÖNEMİNE GÖRE YÜZDE 9,8 ORANINDA ARTARAK 278,8 MİLYAR TL OLARAK GERÇEKLEŞMİŞTİR. FAİZ HARIÇ BÜTÇE GİDERLERİ İSE YÜZDE 14,6 ORANINDA ARTARAK 312,1 MİLYAR TL OLMUŞTUR.

B. OCAK-ARALIK 2012 MERKEZİ YÖNETİM BÜTÇE GERÇEKLEŞMELERİ

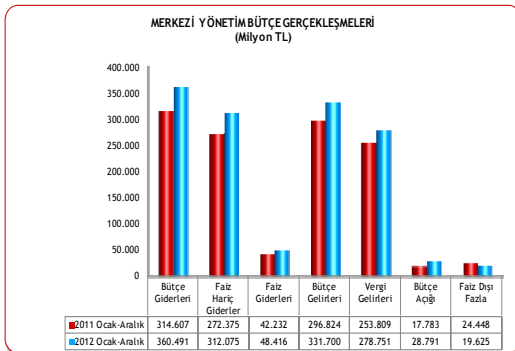
1. BÜTÇE DENGESİ

2012 yılı merkezi yönetim bütçesi Ocak-Aralık dönemi bütçe giderleri, bütçe gelirleri, bütçe açığı ve faiz dışı fazla gerçekleştirmeleri yandaki tabloda yer almaktadır.

Merkezi yönetim bütçesi 2011 yılı Ocak-Aralık döneminde 17 milyar 783 milyon TL açık vermiş iken bu yılın aynı döneminde 28 milyar 791 milyon TL açık vermiştir.

2012 yılı Ocak-Aralık döneminde faiz dışı fazla 19 milyar 625 milyon TL olarak gerçekleşmiştir.

MERKEZİ YÖNETİM BÜTÇE GERÇEKLEŞMELERİ					
Milyon TL	2011		2012		Değişim Oranı (%)
	Ocak-Aralık	Bütçe	Ocak-Aralık	Ocak-Aralık	
	Gerç.	Gerç.	%		
Bütçe Giderleri	314.607	350.948	360.491	102,7	14,6
Faiz Hariç Giderler	272.375	300.698	312.075	103,8	14,6
Faiz Giderleri	42.232	50.250	48.416	96,4	14,6
Bütçe Gelirleri	296.824	329.845	331.700	100,6	11,7
Vergi Gelirleri	253.809	277.677	278.751	100,4	9,8
Bütçe Açığı	17.783	21.104	28.791	136,4	61,9
Faiz Dışı Fazla	24.448	29.146	19.625	67,3	-19,7



2011 yılı Ocak-Aralık döneminde bütçe giderleri 314 milyar 607 milyon TL olarak gerçekleşmiş iken 2012 yılının aynı döneminde yüzde 14,6 oranında artarak 360 milyar 491 milyon TL olmuştur.

2011 yılı Ocak-Aralık döneminde faiz hariç bütçe giderleri 272 milyar 375 milyon TL olarak gerçekleşmiş iken 2012 yılının aynı döneminde yüzde 14,6 oranında artarak 312 milyar 75 milyon TL olmuştur.

Diğer taraftan 2012 yılı Ocak-Aralık döneminde faiz giderleri geçen yılın aynı dönemine göre yüzde 14,6 oranında artarak 48 milyar 416 milyon TL olarak gerçekleşmiştir.

2011 yılı Ocak-Aralık döneminde 296 milyar 824 milyon TL olan bütçe gelirleri, 2012 yılının aynı döneminde yüzde 11,7 oranında artarak 331 milyar 700 milyon TL olarak gerçekleşmiştir. Bu dönemde vergi gelirleri ise yüzde 9,8 oranında artarak 278 milyar 751 milyon TL olmuştur.

2. BÜTÇE GİDERLERİ

2012 yılı Ocak-Aralık dönemi bütçe giderlerinin ekonomik sınıflandırmaya göre gerçekleştirmeleri yandaki tabloda yer almaktadır.

2012 yılı Ocak-Aralık döneminde merkezi yönetim bütçe giderleri 360 milyar 491 milyon TL olarak gerçekleşmiştir.

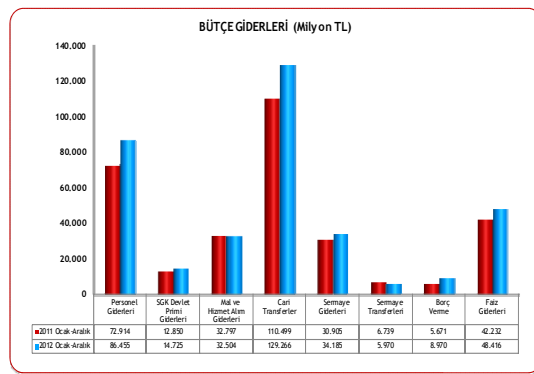
Personel giderleri, 2012 yılı Ocak-Aralık döneminde geçen yılın aynı dönemine göre yüzde 18,6 oranında artarak 86 milyar 455 milyon TL olmuştur.

2012 yılı Ocak-Aralık döneminde sosyal güvenlik kurumlarına devlet primi giderleri ise geçen yılın aynı dönemine göre yüzde 14,6 oranında artarak 14 milyar 725 milyon TL olmuştur.

Netice itibarıyla personel giderleri ve sosyal güvenlik kurumları devlet primi için yapılan toplam harcamalar, 2012 yılı Ocak-Aralık döneminde geçen yılın aynı dönemine göre 15 milyar 417 milyon TL artmıştır.

2012 yılı Ocak-Aralık döneminde mal ve hizmet alım giderleri geçen yılın aynı dönemine göre binde 9 oranında azalarak 32 milyar 504 milyon TL olarak gerçekleşmiştir.

2012 yılı Ocak-Aralık döneminde cari transferler geçen yılın aynı dönemine göre yüzde 17 oranında artarak 129 milyar 266 milyon TL olarak gerçekleşmiştir.



2012 yılı Ocak-Aralık döneminde sağlık, emeklilik ve sosyal yardım giderleri için geçen yılın aynı dönemine göre yüzde 20,5 oranında artışla 63 milyar 684 milyon TL transfer yapılmıştır. Bir başka deyişle sosyal güvenlik kurumuna yapılan ödemeler bir önceki yılın aynı dönemine göre 10 milyar 850 milyon TL artmıştır. Aynı dönemde sosyal güvenlik primi işveren hissesinin 5 puanlık kısmının Hazine tarafından ödenmesi amacıyla yapılan transfer tutarı ise 5 milyar 492 milyon TL'dir.

2012 yılı Ocak-Aralık döneminde cari transferler içinde yer alan tarımsal destekleme ödemeleri 7 milyar 553 milyon TL olarak gerçekleşmiştir.

Mahalli idare payları ise 2012 yılı Ocak-Aralık döneminde geçen yılın aynı dönemine göre yüzde 11,3 oranında artarak 27 milyar 713 milyon TL olarak gerçekleşmiştir.

2012 yılı Ocak-Aralık döneminde 34 milyar 185 milyon TL sermaye gideri, 5 milyar 970 milyon TL sermaye transferi yapılmıştır.

Borç verme giderleri 2012 yılı Ocak-Aralık döneminde 8 milyar 970 milyon TL olarak gerçekleşmiştir.

Faiz giderleri 2012 yılı Ocak-Aralık döneminde geçen yılın aynı dönemine göre yüzde 14,6 oranında artarak 48 milyar 416 milyon TL olmuştur.

3. BÜTÇE GELİRLERİ

2012 yılı Ocak-Aralık dönemi bütçe gelir gerçekleştirmeleri yandaki tabloda yer almaktadır.

2011 yılı Ocak-Aralık döneminde bütçe gelirleri 296 milyar 824 milyon TL iken 2012 yılının aynı döneminde yüzde 11,7 oranında artarak 331 milyar 700 milyon TL olarak gerçekleşmiştir.

2012 yılı Ocak-Aralık dönemi vergi gelirleri tahsilatı geçen yılın aynı dönemine göre yüzde 9,8 oranında artarak 278 milyar 751 milyon TL olmuştur.

Milyon TL	BÜTÇE GELİRLERİ				Değişim Oranı (%)
	2011		2012		
	Ocak-Aralık Gerç.	Bütçe	Ocak-Aralık Gerç.	%	
Bütçe Gelirleri	296.824	329.845	331.700	100,6	11,7
Genel Bütçe Gelirleri	286.554	321.726	320.277	99,5	11,8
Vergi Gelirleri	253.809	277.677	278.751	100,4	9,8
Vergi Dışı Diğer Gelirler	32.745	44.049	41.526	94,3	26,8
Özel Bütçeli İdarelerin Öz Gelirleri	8.174	6.091	9.085	149,2	11,1
Düzen. ve Denet. Kurumların Gelirleri	2.095	2.028	2.338	115,3	11,6

Milyon TL	VERGİ GELİRLERİ				Değişim Oranı (%)
	2011		2012		
	Ocak-Aralık Gerç.	Bütçe	Ocak-Aralık Gerç.	%	
Gelir Vergisi	48.807	53.804	56.493	105,0	15,7
Kurumlar Vergisi	26.993	27.151	29.017	106,9	7,5
Dahilde Alınan Katma Değer Vergisi	29.957	33.602	31.572	94,0	5,4
Özel Tüketim Vergisi	64.189	70.590	71.706	101,6	11,7
Banka ve Sigorta Muameleleri Vergisi	4.288	4.545	5.471	120,4	27,6
İthalde Alınan Katma Değer Vergisi	48.685	53.944	50.000	92,7	2,7
Damga Vergisi	6.464	7.297	7.360	100,9	13,9
Harçlar	8.344	9.277	9.646	104,0	15,6
Diğer	16.082	17.467	17.486	100,1	8,7
Genel Bütçe Vergi Gelirleri Toplamı	253.809	277.677	278.751	100,4	9,8

2012 yılı Ocak-Aralık döneminde genel bütçe vergi dışı diğer gelirleri geçen yılın aynı dönemine göre yüzde 26,8 oranında artarak 41 milyar 526 milyon TL olarak gerçekleşmiştir.

2012 yılı Ocak-Aralık döneminde özel bütçeli idarelerin öz gelirleri 9 milyar 85 milyon TL, düzenleyici ve denetleyici kurumların gelirleri ise 2 milyar 338 milyon TL olmuştur.

Vergi türleri itibarıyla 2012 yılı Ocak-Aralık dönemi gerçekleştirmelerine bakıldığında geçen yılın aynı dönemine göre; banka ve sigorta muameleleri vergisi yüzde 27,6, gelir vergisi yüzde 15,7, harçlar yüzde 15,6, damga vergisi yüzde 13,9, özel tüketim vergisi yüzde 11,7, kurumlar vergisi yüzde 7,5, dahilde alınan katma değer vergisi yüzde 5,4, ithalde alınan katma değer vergisi yüzde 2,7 ve diğer vergiler tahsilatı yüzde 8,7 oranında artmıştır.

Diğer taraftan 31 Aralık 2012 tarihi itibarıyla 6111 sayılı Kanun kapsamında tahsil edilen genel bütçe vergi gelirleri, teşebbüs mülkiyet gelirleri ile faiz, pay ve ceza gelirleri toplam tutarı 20 milyar 894 milyon TL olmuştur.

