

T.C.
MALİYE BAKANLIĞI
Bütçe ve Mali Kontrol Genel Müdürlüğü



Aylık Bütçe Gerçekleşmeleri Raporu

ARALIK 2014

ARALIK 2014 DÖNEMİ

2013 YILI ARALIK AYINDA 17,3 MİLYAR TL OLAN BÜTÇE AÇIĞI, 2014 YILI ARALIK AYINDA 11,3 MİLYAR TL OLARAK GERÇEKLEŞMİŞTİR.

2013 YILI ARALIK AYINDA 15,3 MİLYAR TL FAİZ DIŞI AÇIK VERİLMİŞ İKEN 2014 YILI ARALIK AYINDA 9,9 MİLYAR TL FAİZ DIŞI AÇIK VERİLMİŞTİR.

2014 YILI ARALIK AYINDA BÜTÇE GELİRLERİ BİR ÖNCEKİ YILIN AYNI AYINA GÖRE YÜZDE 18,8 ORANINDA ARTARAK 38,9 MİLYAR TL OLMUŞTUR. BÜTÇE GİDERLERİ İSE BİNDE 4 ORANINDA ARTARAK 50,2 MİLYAR TL OLARAK GERÇEKLEŞMİŞTİR.

2014 YILI ARALIK AYINDA VERGİ GELİRLERİ GEÇEN YILIN AYNI AYINA GÖRE YÜZDE 14,9 ORANINDA ARTARAK 30,8 MİLYAR TL OLARAK GERÇEKLEŞMİŞTİR. FAİZ HARIÇ BÜTÇE GİDERLERİ İSE YÜZDE 1,5 ORANINDA ARTARAK 48,7 MİLYAR TL OLMUŞTUR.

A. ARALIK 2014 MERKEZİ YÖNETİM BÜTÇE GERÇEKLEŞMELERİ

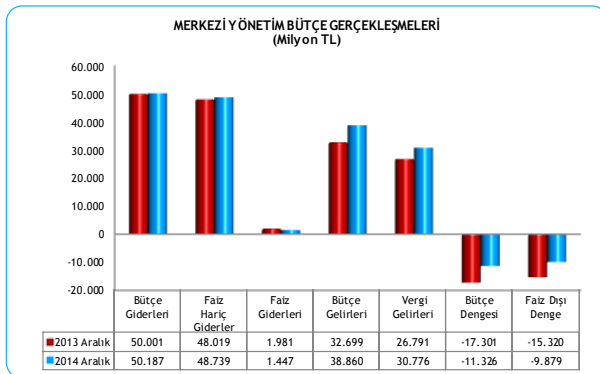
1. BÜTÇE DENGESİ

2014 yılı merkezi yönetim bütçesi Aralık ayı bütçe giderleri, bütçe gelirleri, bütçe dengesi ve faiz dışı denge gerçekleştirmeleri yandaki tabloda yer almaktadır.

Merkezi yönetim bütçesi 2013 yılı Aralık ayında 17 milyar 301 milyon TL açık vermiş iken 2014 yılı Aralık ayında 11 milyar 326 milyon TL açık vermiştir.

2013 yılı Aralık ayında 15 milyar 320 milyon TL faiz dışı açık verilmiş iken 2014 yılı Aralık ayında 9 milyar 879 milyon TL faiz dışı açık verilmiştir.

Milyon TL	MERKEZİ YÖNETİM BÜTÇE GERÇEKLEŞMELERİ						Değişim Oranı (%)
	2013			2014			
	Yıllık Gerç.	Aralık Gerç.	%	Bütçe Gerç.	Aralık Gerç.	%	
Bütçe Giderleri	408.225	50.001	12,2	436.433	50.187	11,5	0,4
Faiz Hariç Giderler	358.239	48.019	13,4	384.433	48.739	12,7	1,5
Faiz Giderleri	49.986	1.981	4,0	52.000	1.447	2,8	-27,0
Bütçe Gelirleri	389.682	32.699	8,4	403.175	38.860	9,6	18,8
Vergi Gelirleri	326.169	26.791	8,2	348.353	30.776	8,8	14,9
Bütçe Dengesi	-18.543	-17.301	93,3	-33.258	-11.326	34,1	34,5
Faiz Dışı Denge	31.443	-15.320	-48,7	18.742	-9.879	-52,7	35,5



2013 yılı Aralık ayında bütçe giderleri 50 milyar 1 milyon TL olarak gerçekleşmiş iken 2014 yılının aynı ayında binde 4 oranında artarak 50 milyar 187 milyon TL olmuştur.

2013 yılı Aralık ayında faiz hariç bütçe giderleri 48 milyar 19 milyon TL olarak gerçekleşmiş iken 2014 yılı Aralık ayında yüzde 1,5 oranında artarak 48 milyar 739 milyon TL olmuştur.

Diğer taraftan 2014 yılı Aralık ayında faiz giderleri geçen yılın aynı ayına göre yüzde 27 oranında azalarak 1 milyar 447 milyon TL olarak gerçekleşmiştir.

2013 yılı Aralık ayında 32 milyar 699 milyon TL olan bütçe gelirleri, 2014 yılı Aralık ayında yüzde 18,8 oranında artarak 38 milyar 860 milyon TL olarak gerçekleşmiştir. Vergi gelirleri ise yüzde 14,9 oranında artarak 30 milyar 776 milyon TL olmuştur.

2. BÜTÇE GİDERLERİ

2014 yılı Aralık ayı bütçe giderlerinin ekonomik sınıflandırmaya göre gerçekleşmeleri yandaki tabloda yer almaktadır.

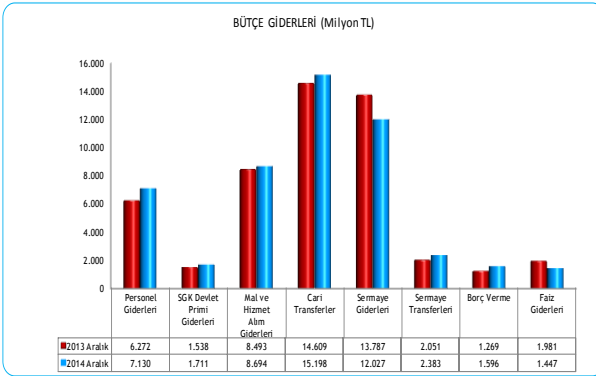
2014 yılı merkezi yönetim bütçe giderleri için öngörülen 436 milyar 433 milyon TL ödenekten Aralık ayında 50 milyar 187 milyon TL gider gerçekleştirilmiştir. Geçen yılın aynı ayında ise 50 milyar 1 milyon TL harcama yapılmıştır.

BÜTÇE GİDERLERİ							
Milyon TL	2013			2014			Değişim Oranı (%)
	Yıllık Gerç.	Aralık Gerç.	%	Bütçe	Aralık Gerç.	%	
Bütçe Giderleri	408.225	50.001	12,2	436.433	50.187	11,5	0,4
Faiz Hariç Giderler	358.239	48.019	13,4	384.433	48.739	12,7	1,5
Personel Giderleri	96.235	6.272	6,5	109.969	7.130	6,5	13,7
SGK Devlet Primi Giderleri	16.306	1.538	9,4	18.875	1.711	9,1	11,2
Mal ve Hizmet Alım Giderleri	36.386	8.493	23,3	37.590	8.694	23,1	2,4
Cari Transferler	148.743	14.609	9,8	163.554	15.198	9,3	4,0
Sermaye Giderleri	43.767	13.787	31,5	36.689	12.027	32,8	-12,8
Sermaye Transferleri	7.666	2.051	26,8	6.518	2.383	36,6	16,2
Borç Verme	9.135	1.269	13,9	7.645	1.596	20,9	25,7
Yedek Ödenekler	0	0		3.593	0		
Faiz Giderleri	49.986	1.981	4,0	52.000	1.447	2,8	-27,0

2014 yılı Aralık ayında, faiz hariç giderler için öngörülen 384 milyar 433 milyon TL ödenegin yüzde 12,7'si kullanılarak 48 milyar 739 milyon TL gider gerçekleştirilmiştir.

Personel giderleri, geçen yılın aynı ayına göre yüzde 13,7 oranında artarak 7 milyar 130 milyon TL olmuştur. 2014 yılı Aralık ayında, personel giderleri için bütçede öngörülen 109 milyar 969 milyon TL ödenegin yüzde 6,5'i kullanılmıştır.

2014 yılı Aralık ayında sosyal güvenlik kurumlarına devlet primi giderleri geçen yılın aynı ayına göre yüzde 11,2 oranında artarak 1 milyar 711 milyon TL olmuş ve bütçede öngörülen 18 milyar 875 milyon TL ödenegin yüzde 9,1'i bu ayda kullanılmıştır.



2014 yılı Aralık ayında mal ve hizmet alım giderleri geçen yılın aynı ayına göre yüzde 2,4 oranında artarak 8 milyar 694 milyon TL olarak gerçekleşmiş ve bütçede öngörülen 37 milyar 590 milyon TL ödenegin yüzde 23,1'i bu ayda kullanılmıştır.

2014 yılı Aralık ayında cari transferler geçen yılın aynı ayına göre yüzde 4 oranında artarak 15 milyar 198 milyon TL olarak gerçekleşmiş ve bütçede öngörülen 163 milyar 554 milyon TL ödenegin yüzde 9,3'ü bu ayda kullanılmıştır.

2014 yılı Aralık ayında sağlık, emeklilik ve sosyal yardım giderleri için 4 milyar 476 milyon TL transfer yapılmıştır. Sosyal güvenlik primi işveren hissesinin 5 puanlık kısmının Hazine tarafından ödenmesi amacıyla yapılan transfer tutarı ise 819 milyon TL'dir.

2014 yılı Aralık ayında cari transferler içinde yer alan tarımsal destekleme ödemeleri 832 milyon TL, mahalli idare payları ise 4 milyar 20 milyon TL olarak gerçekleşmiştir.

2014 yılı Aralık ayında 12 milyar 27 milyon TL sermaye gideri, 2 milyar 383 milyon TL sermaye transferi yapılmıştır. Borç verme giderleri ise 1 milyar 596 milyon TL olarak gerçekleşmiştir.

Faiz giderleri 2014 yılı Aralık ayında geçen yılın aynı ayına göre yüzde 27 oranında azalarak 1 milyar 447 milyon TL olmuştur.

3. BÜTÇE GELİRLERİ

2014 yılı Aralık ayı bütçe gelir gerçekleştirmeleri yandaki tabloda yer almaktadır.

2013 yılı Aralık ayında bütçe gelirleri 32 milyar 699 milyon TL iken 2014 yılının aynı ayında yüzde 18,8 oranında artarak 38 milyar 860 milyon TL olarak gerçekleşmiştir.

2014 yılı Aralık ayı vergi gelirleri tahsilatı geçen yılın aynı ayına göre yüzde 14,9 oranında artarak 30 milyar 776 milyon TL olmuştur.

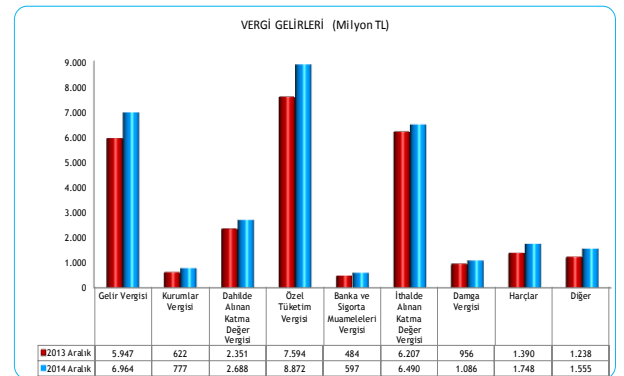
Milyon TL	BÜTÇE GELİRLERİ						Değişim Oranı (%)
	2013			2014			
	Yıllık Gerç.	Aralık Gerç.	%	Bütçe Gerç.	Aralık Gerç.	%	
Bütçe Gelirleri	389.682	32.699	8,4	403.175	38.860	9,6	18,8
Genel Bütçe Gelirleri	375.564	29.974	8,0	392.968	36.779	9,4	22,7
Vergi Gelirleri	326.169	26.791	8,2	348.353	30.776	8,8	14,9
Vergi Dışı Diğer Gelirler	49.395	3.184	6,4	44.615	6.003	13,5	88,6
Özel Bütçeli İdarelerin Öz Gelirleri	11.445	2.520	22,0	7.223	1.874	26,0	-25,6
Düzen. ve Denet. Kurumların Gelirleri	2.673	205	7,7	2.984	206	6,9	0,7

Milyon TL	VERGİ GELİRLERİ						Değişim Oranı (%)
	2013			2014			
	Yıllık Gerç.	Aralık Gerç.	%	Bütçe Gerç.	Aralık Gerç.	%	
Gelir Vergisi	63.761	5.947	9,3	70.768	6.964	9,8	17,1
Kurumlar Vergisi	28.988	622	2,1	31.095	777	2,5	24,9
Dahilde Alınan Katma Değer Vergisi	37.995	2.351	6,2	39.626	2.688	6,8	14,3
Özel Tüketim Vergisi	85.462	7.594	8,9	89.391	8.872	9,9	16,8
Banka ve Sigorta Muameleleri Vergisi	6.160	484	7,9	7.131	597	8,4	23,2
İthalde Alınan Katma Değer Vergisi	62.727	6.207	9,9	64.820	6.490	10,0	4,6
Damga Vergisi	9.416	956	10,2	10.384	1.086	10,5	13,6
Harçlar	12.948	1.390	10,7	14.964	1.748	11,7	25,7
Diğer	18.712	1.238	6,6	20.175	1.555	7,7	25,6
Genel Bütçe Vergi Gelirleri Toplamı	326.169	26.791	8,2	348.353	30.776	8,8	14,9

Vergi türleri itibarıyla 2014 yılı Aralık ayı gerçekleştirmelerine bakıldığında geçen yılın aynı ayına göre; harçlar yüzde 25,7, kurumlar vergisi yüzde 24,9, banka ve sigorta muameleleri vergisi yüzde 23,2, gelir vergisi yüzde 17,1, özel tüketim vergisi yüzde 16,8, dahilde alınan katma değer vergisi yüzde 14,3, damga vergisi yüzde 13,6, ithalde alınan katma değer vergisi yüzde 4,6 ve diğer vergiler tahsilatı yüzde 25,6 oranında artmıştır.

2014 yılı Aralık ayında genel bütçe vergi dışı diğer gelirleri geçen yılın aynı ayına göre yüzde 88,6 oranında artarak 6 milyar 3 milyon TL olarak gerçekleşmiştir.

2014 yılı Aralık ayında özel bütçeli idarelerin öz gelirleri 1 milyar 874 milyon TL, düzenleyici ve denetleyici kurumların gelirleri ise 206 milyon TL olmuştur.



2013 YILI OCAK-ARALIK DÖNEMİNDE 18,5 MİLYAR TL OLAN BÜTÇE AÇIĞI, 2014 YILI OCAK-ARALIK DÖNEMİNDE 22,7 MİLYAR TL OLARAK GERÇEKLEŞMİŞTİR.

2013 YILI OCAK-ARALIK DÖNEMİNDE 31,4 MİLYAR TL FAİZ DIŞI FAZLA VERİLMİŞ İKEN 2014 YILI OCAK-ARALIK DÖNEMİNDE 27,2 MİLYAR TL FAİZ DIŞI FAZLA VERİLMİŞTİR.

2014 YILI OCAK-ARALIK DÖNEMİNDE BÜTÇE GELİRLERİ BİR ÖNCEKİ YILIN AYNI DÖNEMİNE GÖRE YÜZDE 9,3 ORANINDA ARTARAK 425,8 MİLYAR TL OLMUŞTUR. BÜTÇE GİDERLERİ İSE YÜZDE 9,8 ORANINDA ARTARAK 448,4 MİLYAR TL OLARAK GERÇEKLEŞMİŞTİR.

2014 YILI OCAK-ARALIK DÖNEMİNDE VERGİ GELİRLERİ GEÇEN YILIN AYNI DÖNEMİNE GÖRE YÜZDE 8,1 ORANINDA ARTARAK 352,4 MİLYAR TL OLARAK GERÇEKLEŞMİŞTİR. FAİZ HARİÇ BÜTÇE GİDERLERİ İSE YÜZDE 11,2 ORANINDA ARTARAK 398,5 MİLYAR TL OLMUŞTUR.

B. OCAK-ARALIK 2014 MERKEZİ YÖNETİM BÜTÇE GERÇEKLEŞMELERİ

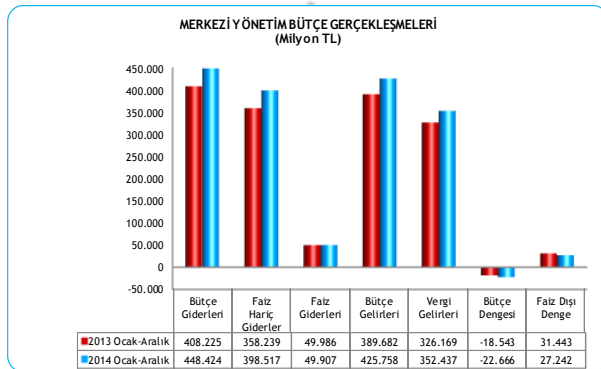
1. BÜTÇE DENGESİ

2014 yılı merkezi yönetim bütçesi Ocak-Aralık dönemi bütçe giderleri, bütçe gelirleri, bütçe dengesi ve faiz dışı denge gerçekleştirmeleri yandaki tabloda yer almaktadır.

Merkezi yönetim bütçesi 2013 yılı Ocak-Aralık döneminde 18 milyar 543 milyon TL açık vermiş iken bu yılın aynı döneminde 22 milyar 666 milyon TL açık vermiştir.

2014 yılı Ocak-Aralık döneminde faiz dışı fazla ise 27 milyar 242 milyon TL olarak gerçekleşmiştir.

Milyon TL	MERKEZİ YÖNETİM BÜTÇE GERÇEKLEŞMELERİ				Değişim Oranı (%)
	2013	2014		Ocak-Aralık	
	Ocak-Aralık Gerç.	Bütçe Gerç.	Ocak-Aralık Gerç.		%
Bütçe Giderleri	408.225	436.433	448.424	102,7	9,8
Faiz Hariç Giderler	358.239	384.433	398.517	103,7	11,2
Faiz Giderleri	49.986	52.000	49.907	96,0	-0,2
Bütçe Gelirleri	389.682	403.175	425.758	105,6	9,3
Vergi Gelirleri	326.169	348.353	352.437	101,2	8,1
Bütçe Dengesi	-18.543	-33.258	-22.666	68,2	-22,2
Faiz Dışı Denge	31.443	18.742	27.242	145,4	-13,4



2013 yılı Ocak-Aralık döneminde bütçe giderleri 408 milyar 225 milyon TL olarak gerçekleşmiş iken 2014 yılının aynı döneminde yüzde 9,8 oranında artarak 448 milyar 424 milyon TL olmuştur.

2013 yılı Ocak-Aralık döneminde faiz hariç bütçe giderleri 358 milyar 239 milyon TL olarak gerçekleşmiş iken 2014 yılının aynı döneminde yüzde 11,2 oranında artarak 398 milyar 517 milyon TL olmuştur.

Diğer taraftan 2014 yılı Ocak-Aralık döneminde faiz giderleri geçen yılın aynı dönemine göre binde 2 oranında azalarak 49 milyar 907 milyon TL olarak gerçekleşmiştir.

2013 yılı Ocak-Aralık döneminde 389 milyar 682 milyon TL olan bütçe gelirleri, 2014 yılının aynı döneminde yüzde 9,3 oranında artarak 425 milyar 758 milyon TL olarak gerçekleşmiştir. Bu dönemde vergi gelirleri ise yüzde 8,1 oranında artarak 352 milyar 437 milyon TL olmuştur.

2. BÜTÇE GİDERLERİ

2014 yılı Ocak-Aralık dönemi bütçe giderlerinin ekonomik sınıflandırmaya göre gerçekleştirmeleri yandaki tabloda yer almaktadır.

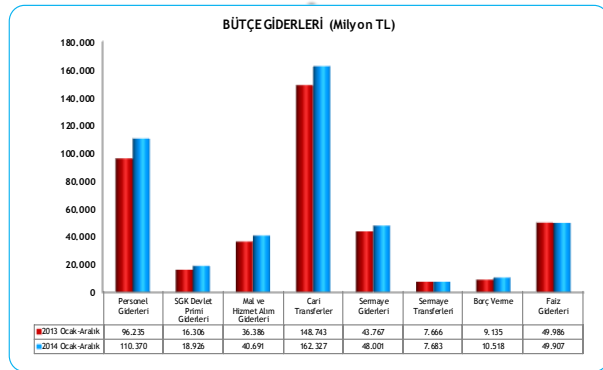
2014 yılı Ocak-Aralık döneminde merkezi yönetim bütçe giderleri 448 milyar 424 milyon TL olarak gerçekleşmiştir.

Personel giderleri, 2014 yılı Ocak-Aralık döneminde geçen yılın aynı dönemine göre yüzde 14,7 oranında artarak 110 milyar 370 milyon TL olmuştur.

2014 yılı Ocak-Aralık döneminde sosyal güvenlik kurumlarına devlet primi giderleri ise geçen yılın aynı dönemine göre yüzde 16,1 oranında artarak 18 milyar 926 milyon TL olmuştur.

2014 yılı Ocak-Aralık döneminde mal ve hizmet alım giderleri geçen yılın aynı dönemine göre yüzde 11,8 oranında artarak 40 milyar 691 milyon TL olarak gerçekleşmiştir.

2014 yılı Ocak-Aralık döneminde cari transferler geçen yılın aynı dönemine göre yüzde 9,1 oranında artarak 162 milyar 327 milyon TL olarak gerçekleşmiştir.



148 milyar TL olarak gerçekleşmiştir.

Mahalli idare payları ise 2014 yılı Ocak-Aralık döneminde geçen yılın aynı dönemine göre yüzde 19,7 oranında artarak 38 milyar 787 milyon TL olmuştur.

2014 yılı Ocak-Aralık döneminde 48 milyar 1 milyon TL sermaye gideri, 7 milyar 683 milyon TL sermaye transferi yapılmıştır.

Borç verme giderleri 2014 yılı Ocak-Aralık döneminde 10 milyar 518 milyon TL olarak gerçekleşmiştir.

Milyon TL	BÜTÇE GİDERLERİ				Değişim Oranı (%)
	2013		2014		
	Ocak-Aralık	Bütçe	Ocak-Aralık	Ocak-Aralık	
	Gerç.	Gerç.	%	Ocak-Aralık	
Bütçe Giderleri	408.225	436.433	448.424	102,7	9,8
Faiz Hariç Giderler	358.239	384.433	398.517	103,7	11,2
Personel Giderleri	96.235	109.969	110.370	100,4	14,7
SGK Devlet Primi Giderleri	16.306	18.875	18.926	100,3	16,1
Mal ve Hizmet Alım Giderleri	36.386	37.590	40.691	108,2	11,8
Cari Transferler	148.743	163.554	162.327	99,2	9,1
Sermaye Giderleri	43.767	36.689	48.001	130,8	9,7
Sermaye Transferleri	7.666	6.518	7.683	117,9	0,2
Borç Verme	9.135	7.645	10.518	137,6	15,1
Yedek Ödenekler	0	3.593	0		
Faiz Giderleri	49.986	52.000	49.907	96,0	-0,2

2014 yılı Ocak-Aralık döneminde sağlık, emeklilik ve sosyal yardım giderleri için geçen yılın aynı dönemine göre yüzde 7,7 oranında artışla 77 milyar 294 milyon TL transfer yapılmıştır. Aynı dönemde sosyal güvenlik primi işveren hissesinin 5 puanlık kısmının Hazine tarafından ödenmesi amacıyla yapılan transfer tutarı ise 8 milyar 770 milyon TL'dir.

2014 yılı Ocak-Aralık döneminde cari transferler içinde yer alan tarımsal destekleme ödemeleri 9 milyar

Faiz giderleri 2014 yılı Ocak-Aralık döneminde geçen yılın aynı dönemine göre binde 2 oranında azalarak 49 milyar 907 milyon TL olmuştur.

3. BÜTÇE GELİRLERİ

2014 yılı Ocak-Aralık dönemi bütçe gelir gerçekleşmeleri yandaki tabloda yer almaktadır.

2013 yılı Ocak-Aralık döneminde bütçe gelirleri 389 milyar 682 milyon TL iken 2014 yılının aynı döneminde yüzde 9,3 oranında artarak 425 milyar 758 milyon TL olarak gerçekleşmiştir.

2014 yılı Ocak-Aralık dönemi vergi gelirleri tahsilatı ise geçen yılın aynı dönemine göre yüzde 8,1 oranında artarak 352 milyar 437 milyon TL olmuştur.

Milyon TL	BÜTÇE GELİRLERİ				Değişim Oranı (%)
	2013	2014		Ocak-Aralık	
	Ocak-Aralık Gerç.	Bütçe Gerç.	Ocak-Aralık %		
Bütçe Gelirleri	389.682	403.175	425.758	105,6	9,3
Genel Bütçe Gelirleri	375.564	392.968	409.191	104,1	9,0
Vergi Gelirleri	326.169	348.353	352.437	101,2	8,1
Vergi Dışı Diğer Gelirler	49.395	44.615	56.754	127,2	14,9
Özel Bütçeli İdarelerin Öz Gelirleri	11.445	7.223	13.419	185,8	17,3
Düzen. ve Denet. Kurumların Gelirleri	2.673	2.984	3.148	105,5	17,8

Milyon TL	VERGİ GELİRLERİ				Değişim Oranı (%)
	2013	2014		Ocak-Aralık	
	Ocak-Aralık Gerç.	Bütçe Gerç.	Ocak-Aralık %		
Gelir Vergisi	63.761	70.768	73.899	104,4	15,9
Kurumlar Vergisi	28.988	31.095	32.304	103,9	11,4
Dahilde Alınan Katma Değer Vergisi	37.995	39.626	38.121	96,2	0,3
Özel Tüketim Vergisi	85.462	89.391	91.074	101,9	6,6
Banka ve Sigorta Muameleleri Vergisi	6.160	7.131	7.486	105,0	21,5
İthalde Alınan Katma Değer Vergisi	62.727	64.820	64.388	99,3	2,6
Damga Vergisi	9.416	10.384	10.324	99,4	9,6
Harçlar	12.948	14.964	14.482	96,8	11,9
Diğer	18.712	20.175	20.357	100,9	8,8
Genel Bütçe Vergi Gelirleri Toplamı	326.169	348.353	352.437	101,2	8,1

2014 yılı Ocak-Aralık döneminde genel bütçe vergi dışı diğer gelirleri geçen yılın aynı dönemine göre yüzde 14,9 oranında artarak 56 milyar 754 milyon TL olarak gerçekleşmiştir.

2014 yılı Ocak-Aralık döneminde özel bütçeli idarelerin öz gelirleri 13 milyar 419 milyon TL, düzenleyici ve denetleyici kurumların gelirleri ise 3 milyar 148 milyon TL olmuştur.

Vergi türleri itibarıyla 2014 yılı Ocak-Aralık dönemi gerçekleşmelerine bakıldığında geçen yılın aynı dönemine göre; banka ve sigorta muameleleri vergisi yüzde 21,5, gelir vergisi yüzde 15,9, harçlar yüzde 11,9, kurumlar vergisi yüzde 11,4, damga vergisi yüzde 9,6, özel tüketim vergisi yüzde 6,6, ithalde alınan katma değer vergisi yüzde 2,6, dahilde alınan katma değer vergisi yüzde 3 ve diğer vergiler tahsilatı yüzde 8,8 oranında artmıştır.

